

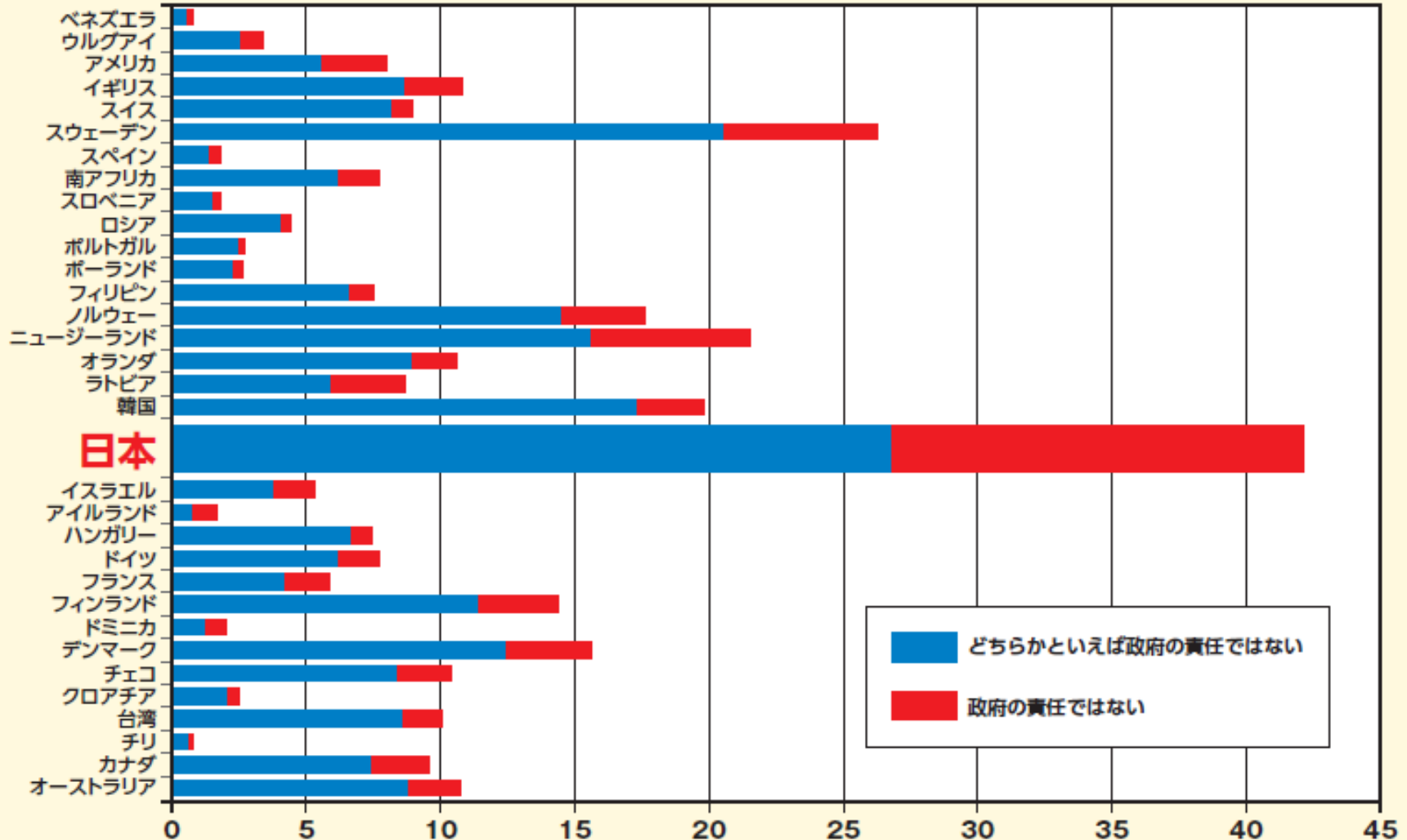
# 一般会計主要経費別歳出決算額 過去5年間(平成22年度～26年度)

(単位:百億円、%)

①

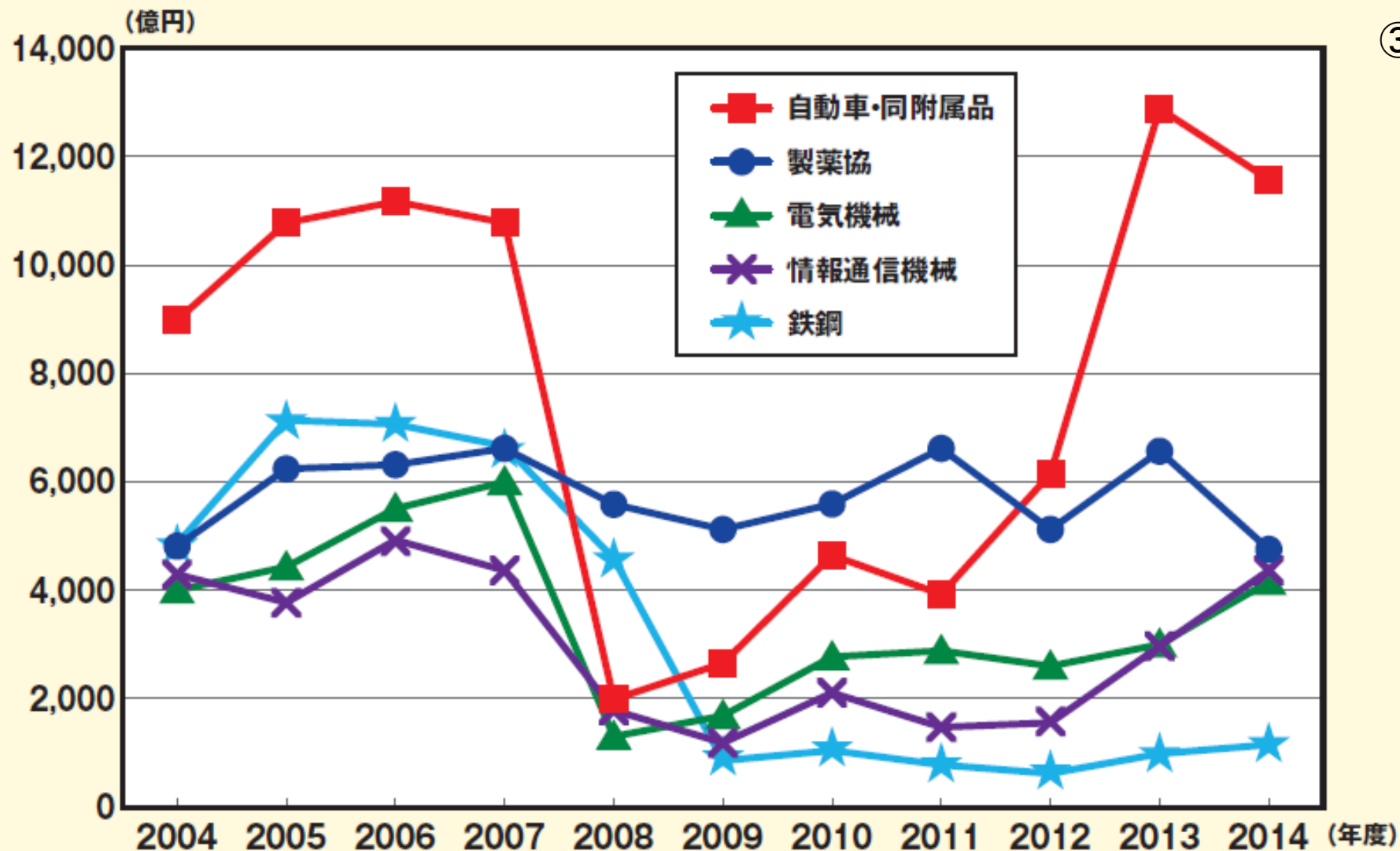
年度 主要経費別	22			23			24			25			26		
	決算額	構成比	伸び率	決算額	構成比	伸び率	決算額	構成比	伸び率	決算額	構成比	伸び率	決算額	構成比	伸び率
社会保障関係費	2,825	29.6	▲1.6	2,978	29.6	5.4	2,920	30.1	▲1.9	2,923	29.2	0.1	3,017	30.5	3.2
文教及び科学振興費	605	6.3	▲1.7	604	6.0	▲0.3	596	6.1	▲1.1	616	6.1	3.0	587	5.9	▲4.8
国債費	1,954	20.5	6.0	1,963	19.5	0.4	2,101	21.6	7.0	2,129	21.3	1.3	2,219	22.5	4.2
地方交付税交付金	1,841	19.3	14.3	1,909	19.0	3.7	1,676	17.3	▲12.2	1,743	17.4	4.0	1,698	17.2	▲2.6
公共事業関係費	580	6.1	▲30.5	591	5.9	1.9	578	5.9	▲2.3	798	8.0	38.1	732	7.4	▲8.2
中小企業対策費	83	0.9	▲71.5	219	2.2	163.9	82	0.8	▲62.4	50	0.5	▲38.9	42	0.4	▲17.3
その他	1,643	17.2	▲19.0	1,808	18.0	10.1	1,756	18.1	▲2.9	1,759	17.6	0.2	1,588	16.1	▲9.8
合計	9,531	100.0	▲5.6	10,072	100.0	5.7	9,709	100.0	▲3.6	10,019	100.0	3.2	9,881	100.0	▲1.4

# 「貧しい家庭の大学生に経済的援助を与えることは政府の責任ではない」 (ISSP2006)



出典：International Social Survey Programme 2006, Role of Government IVをもとに、  
慶應大学井手英策氏より足立信也事務所作成

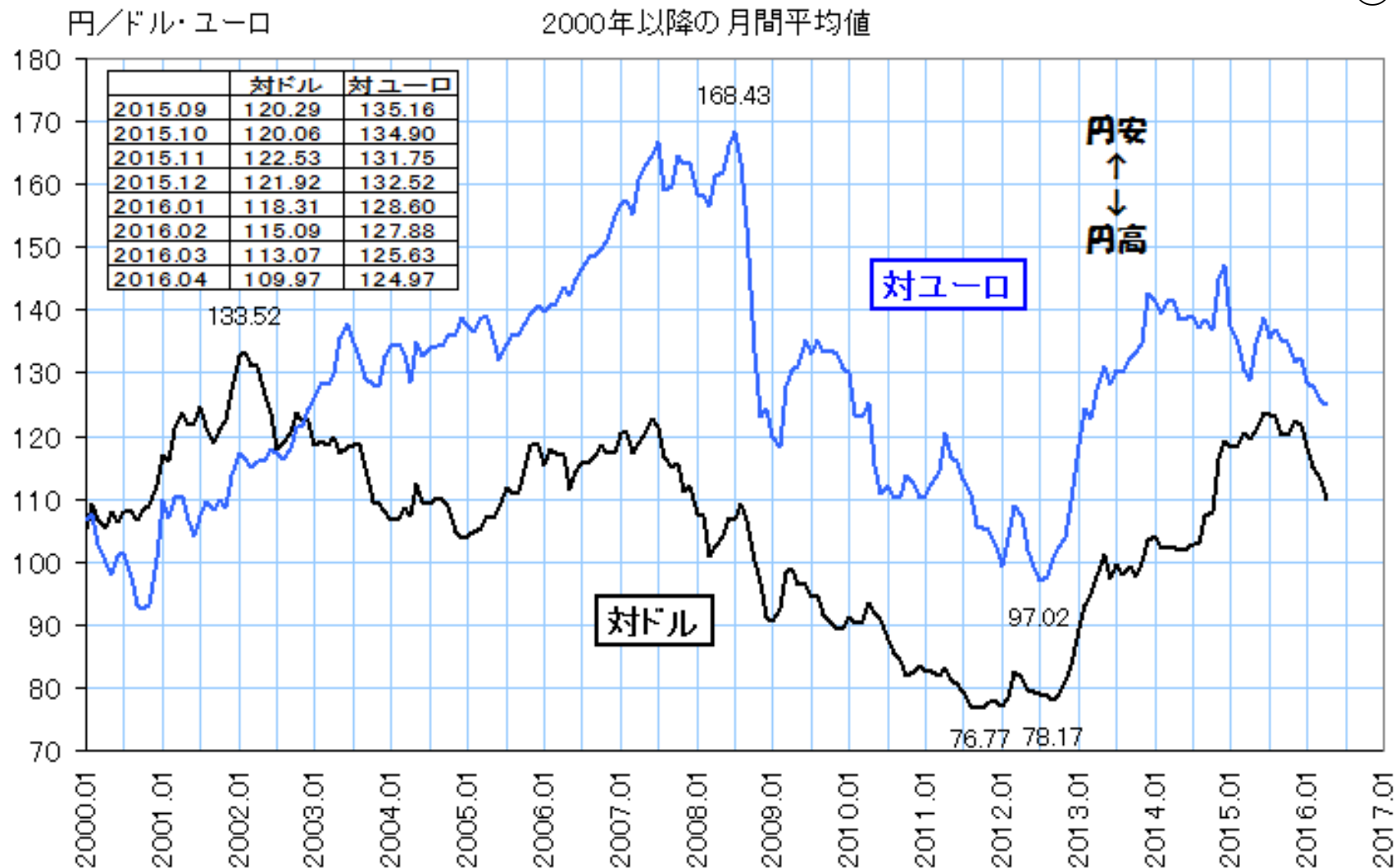
# 主要製造業の国内納税額の推移



出典：財務省「法人企業統計」、製薬協は製薬協活動概況調査、  
日本製薬工業協会 医薬産業政策研究所より足立信也事務所作成

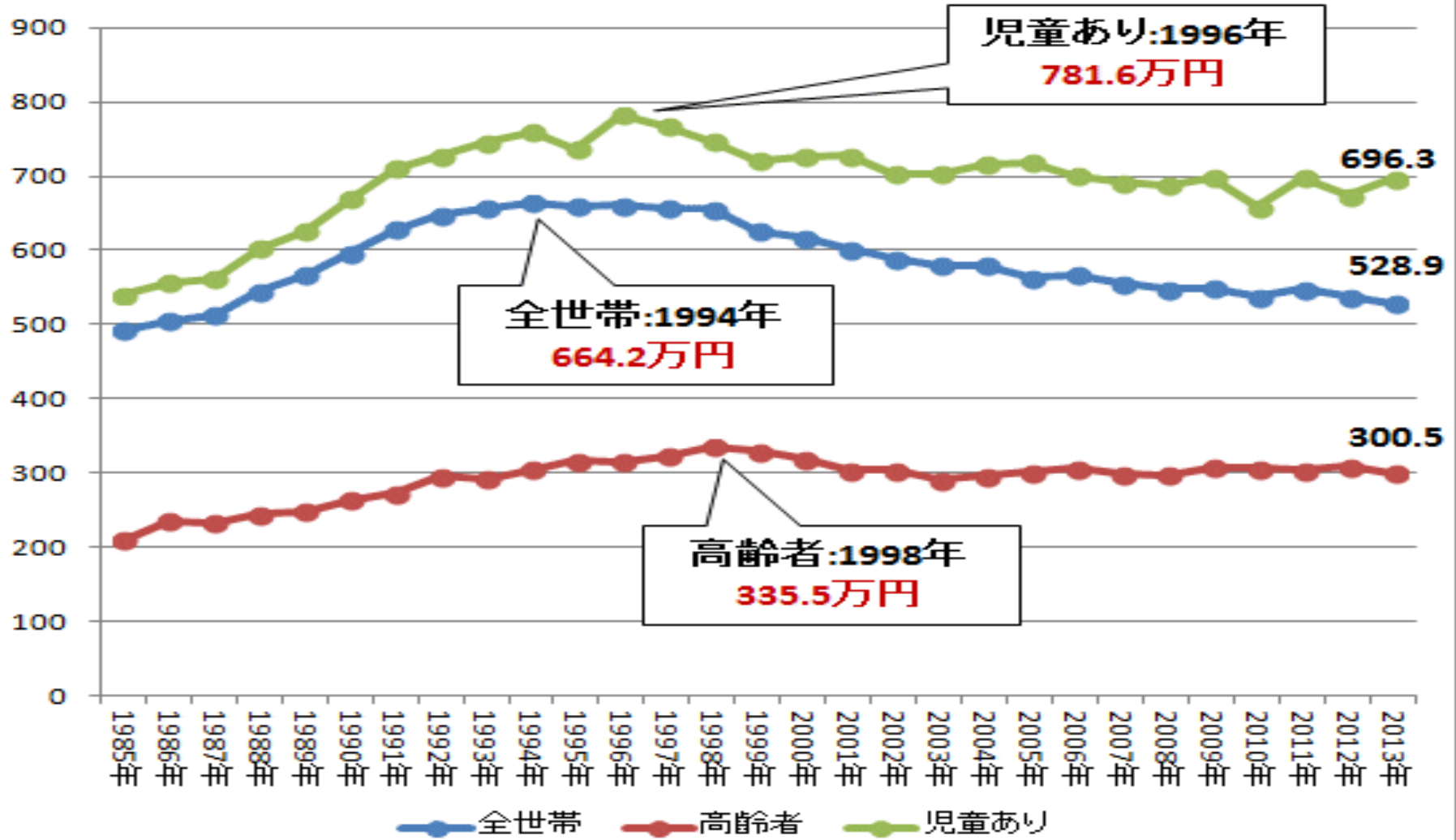
平成28年5月23日 参議院決算委員会 民進党・新緑風会 足立信也

# 円の対ドル・対ユーロ為替レートの推移

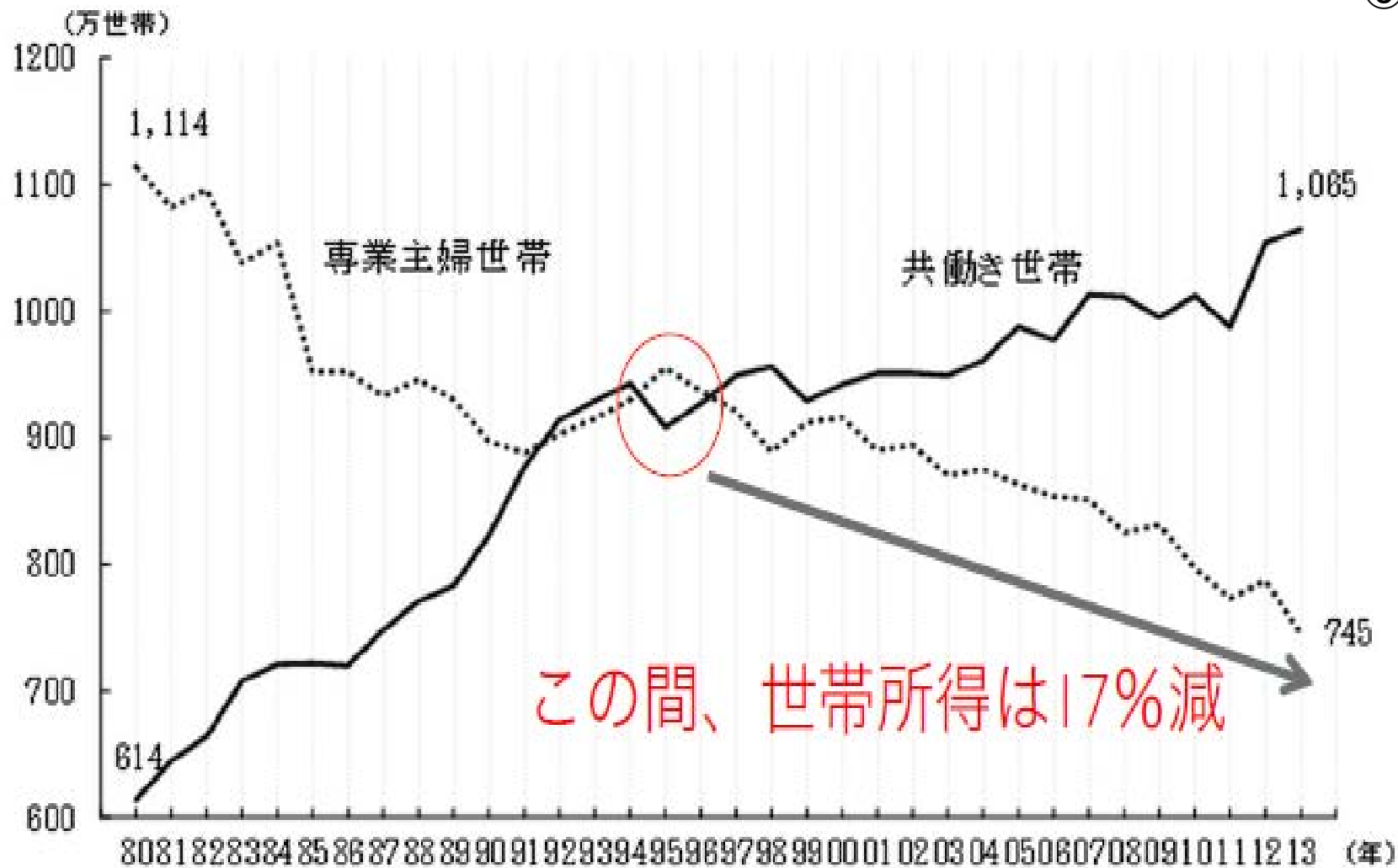


(注) 対ドルはインターバンク相場(東京市場)スポット・レート、対ユーロは対ドルの円レートとユーロ・レートから算出

# 1世帯あたり平均所得金額(万円) (世帯構造別)(-2013年分)



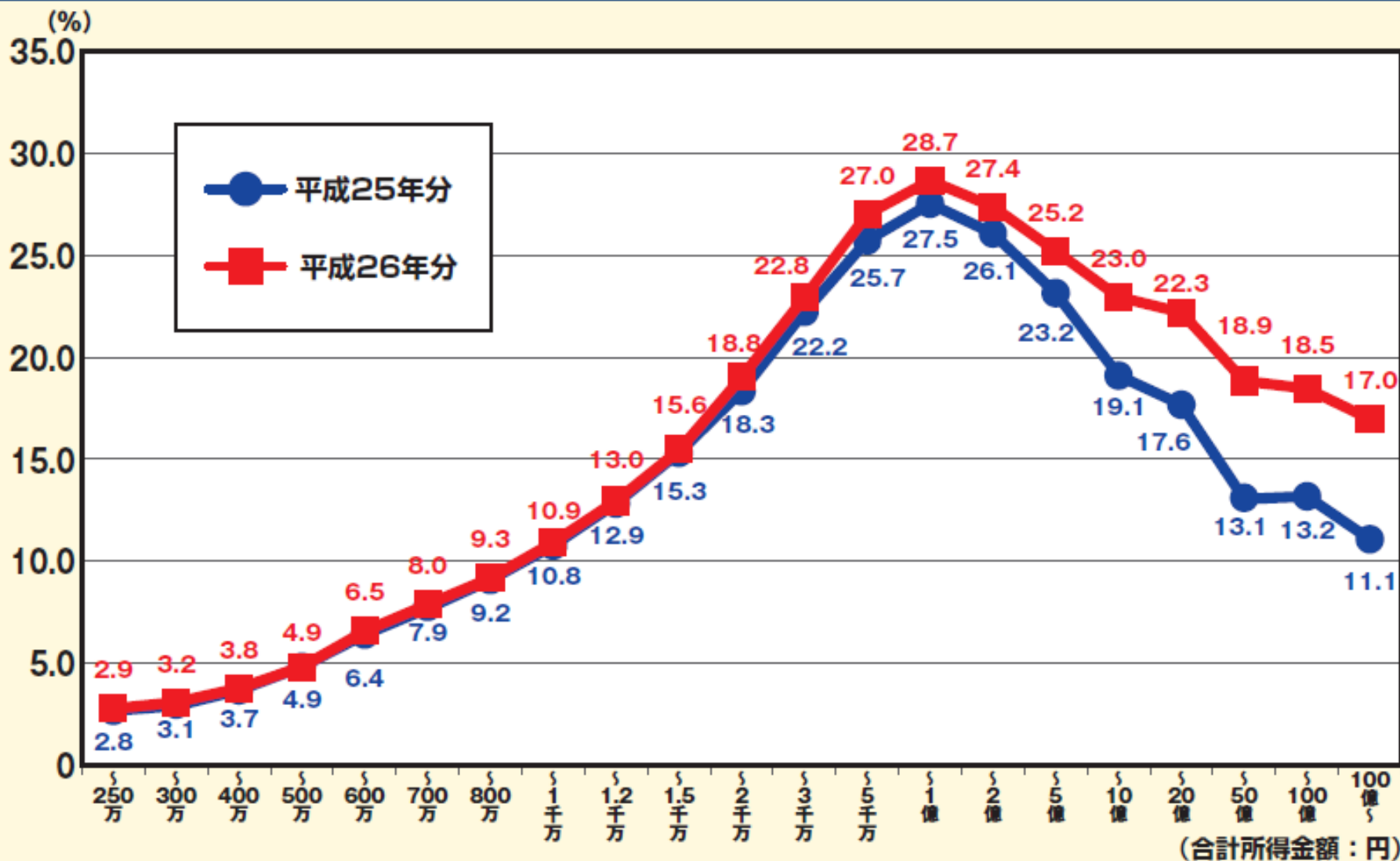
【出典】平成26年 国民生活基礎調査の概況を基に  
足立信也事務所作成



【出典】独立行政法人労働政策研究・研修機構、慶應大学  
井手英策氏の資料を基に足立信也事務所作成

# 申告納税者の所得税負担率(平成25、26年分)

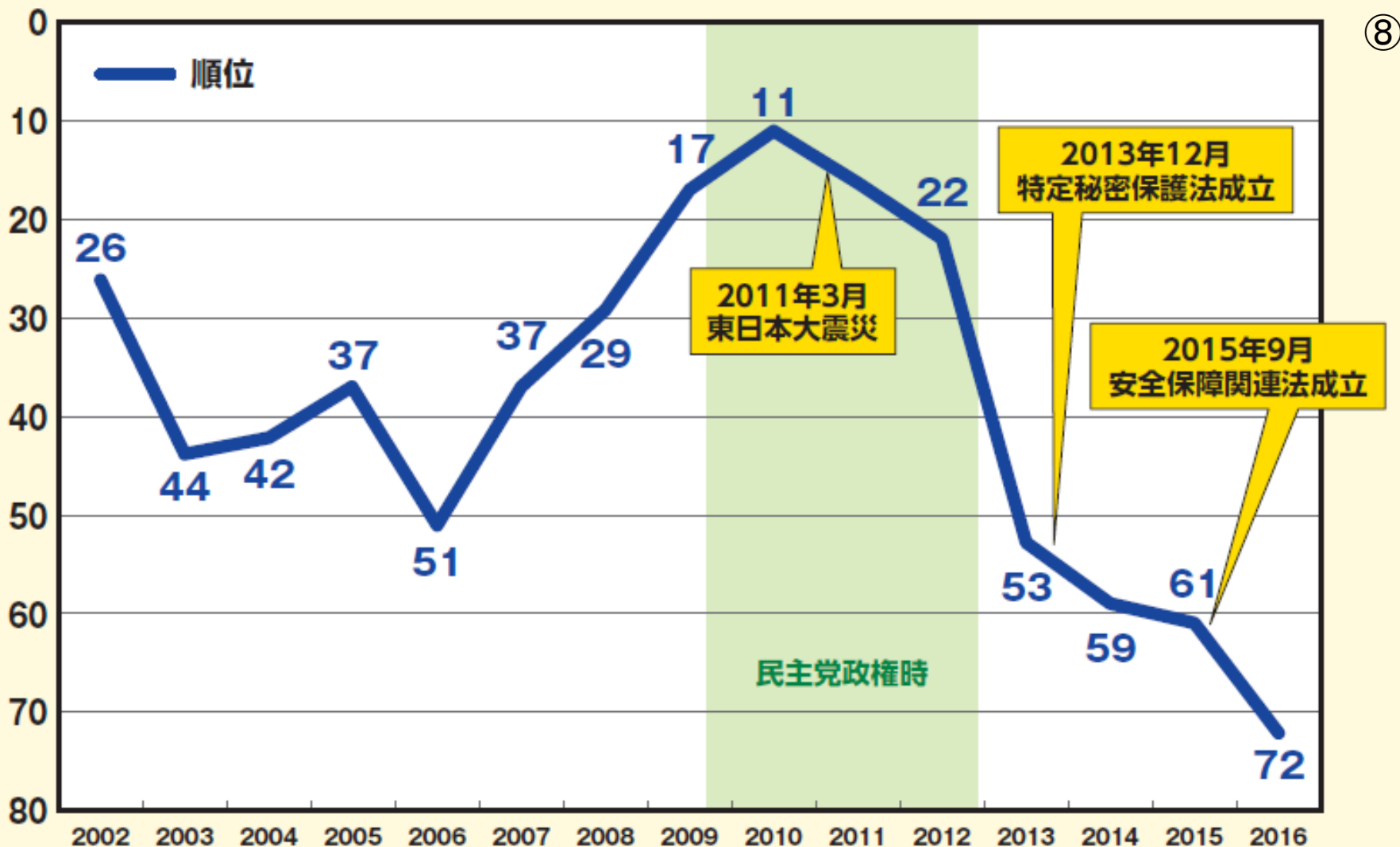
⑦



出典：財務省資料を基に足立信也事務所作成

平成28年5月23日 参議院決算委員会 民進党・新緑風会 足立信也

# 国境なき記者団「報道の自由度」日本の順位





# 甲状腺検査の結果概要

	福島県		弘前市・甲府市・長崎市
	先行検査 2011～2013年	本格検査 2014～2015年	2012年～2013年
一次検査の結果判定者数	300,476人	220,088人	4,365人
二次検査が必要な人の数／一次検査結果判定者に占める割合	2,294人/ 0.8%	1,819人/ 0.8%	44人/ 1.0%
二次検査の結果確定者数	2,056人	1,087人	
経過観察で良いとされた人の数／二次検査確定者に占める割合	700人/34.0%	292人/26.9%	
診察・治療が必要とされた人／二次検査確定者に占める割合	1,356人/66.0%	795人/73.1%	
穿刺細胞診の結果がんの疑いがあるとされた人	115人	51人	
手術により甲状腺がんであることが確認できた人	100人	16人	